


Connectez-vous sur le site YEP'S à l'adresse www.yeps.fr et cliquez sur le lien « Connexion » en haut à droite de la page.







Cliquez sur la tuile réservée aux partenaires du dispositif.



The image shows a yellow background with the YEPS logo at the top center. Below the logo is the text "LE PASS DES JEUNES EN CENTRE-VAL DE LOIRE". Underneath that is the question "Qui suis-je ?". At the bottom, there is a row of seven white tiles, each with an icon and a label. The last tile, labeled "Partenaires", is highlighted with a red circle. Below the tiles is a horizontal line and the text "Veuillez sélectionner votre situation".

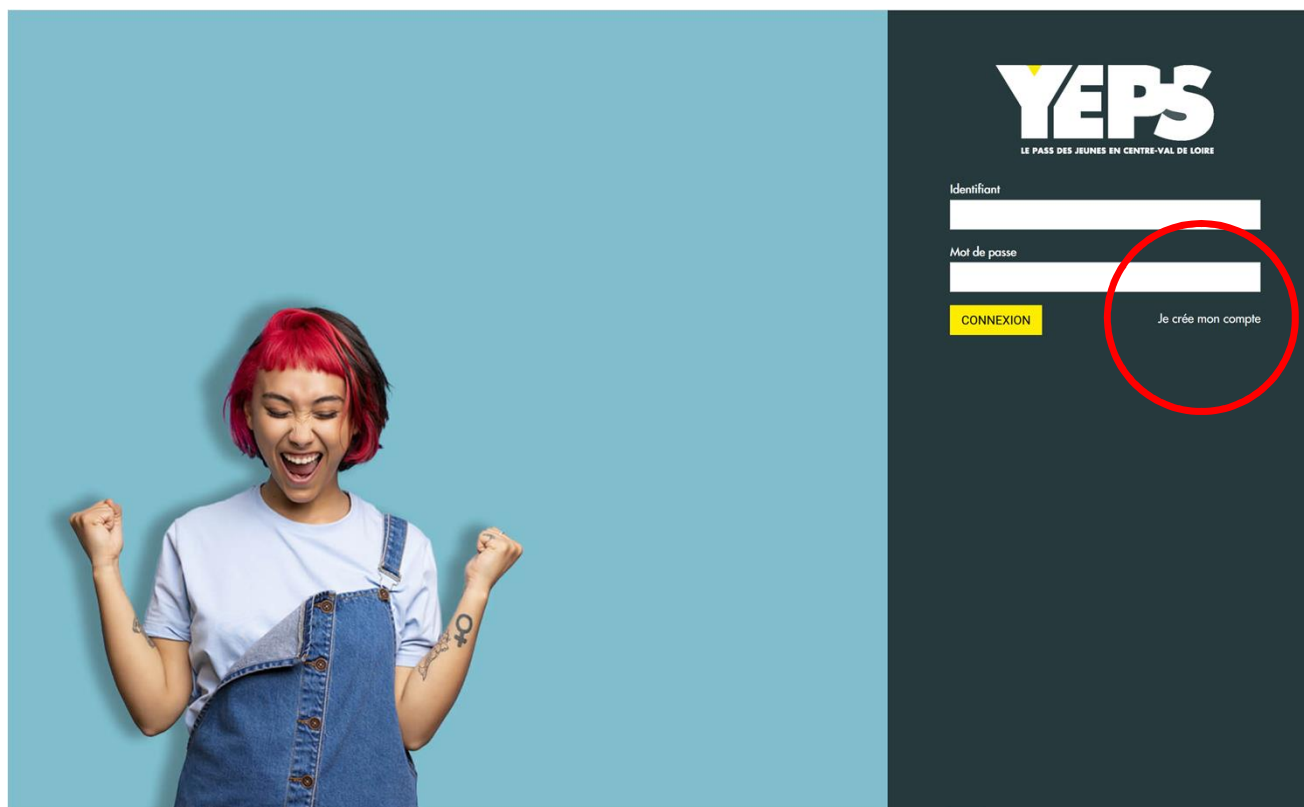
YEPS
LE PASS DES JEUNES EN CENTRE-VAL DE LOIRE

Qui suis-je ?

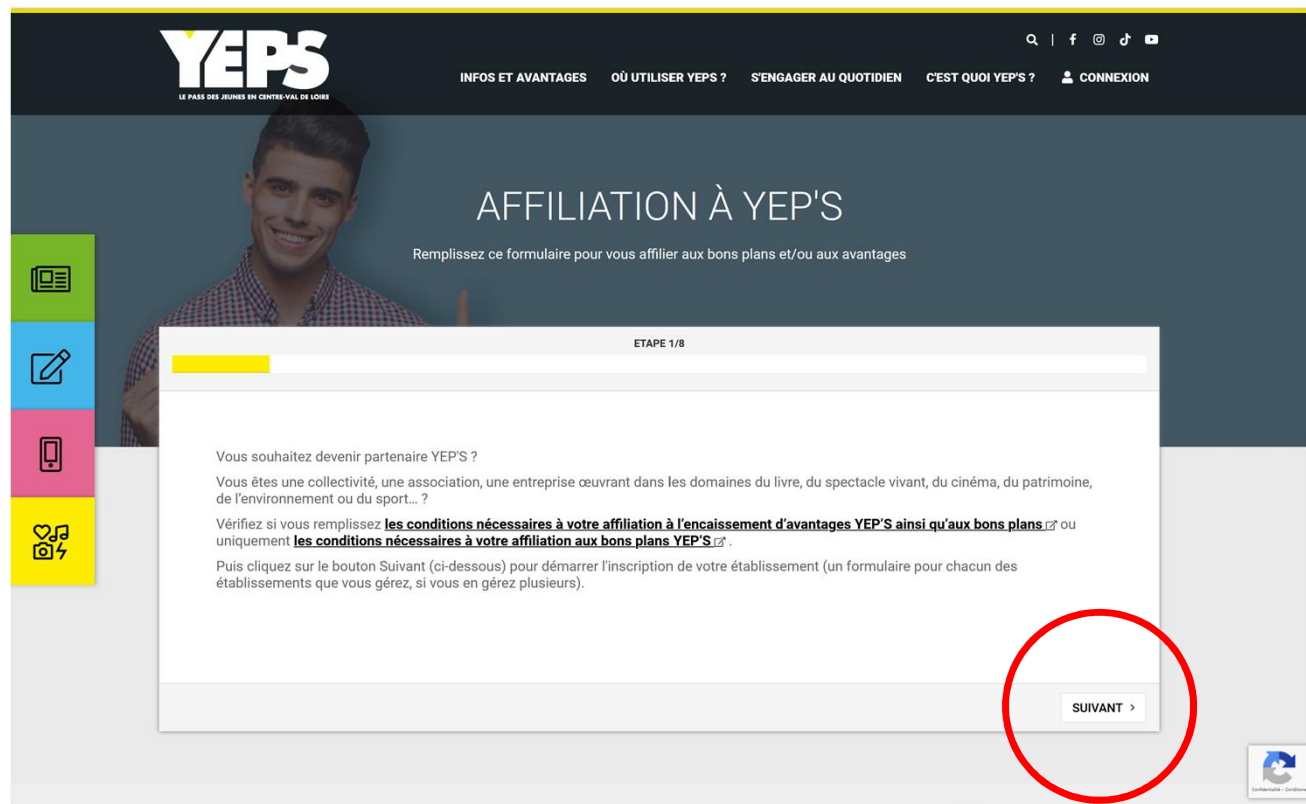
| | | | | | | |
|--|---|--|--|---|--|--|
|  Lycéen-ne |  Apprenti-e |  Étudiant-e dans un lycée |  Étudiant-e à l'université de Tours |  Étudiant-e à l'université d'Orléans |  Autres situations |  Partenaires |
|--|---|--|--|---|--|--|

Veuillez sélectionner votre situation

Cliquez sur le lien « Je crée mon compte » pour afficher le formulaire de création de « Compte partenaire ».

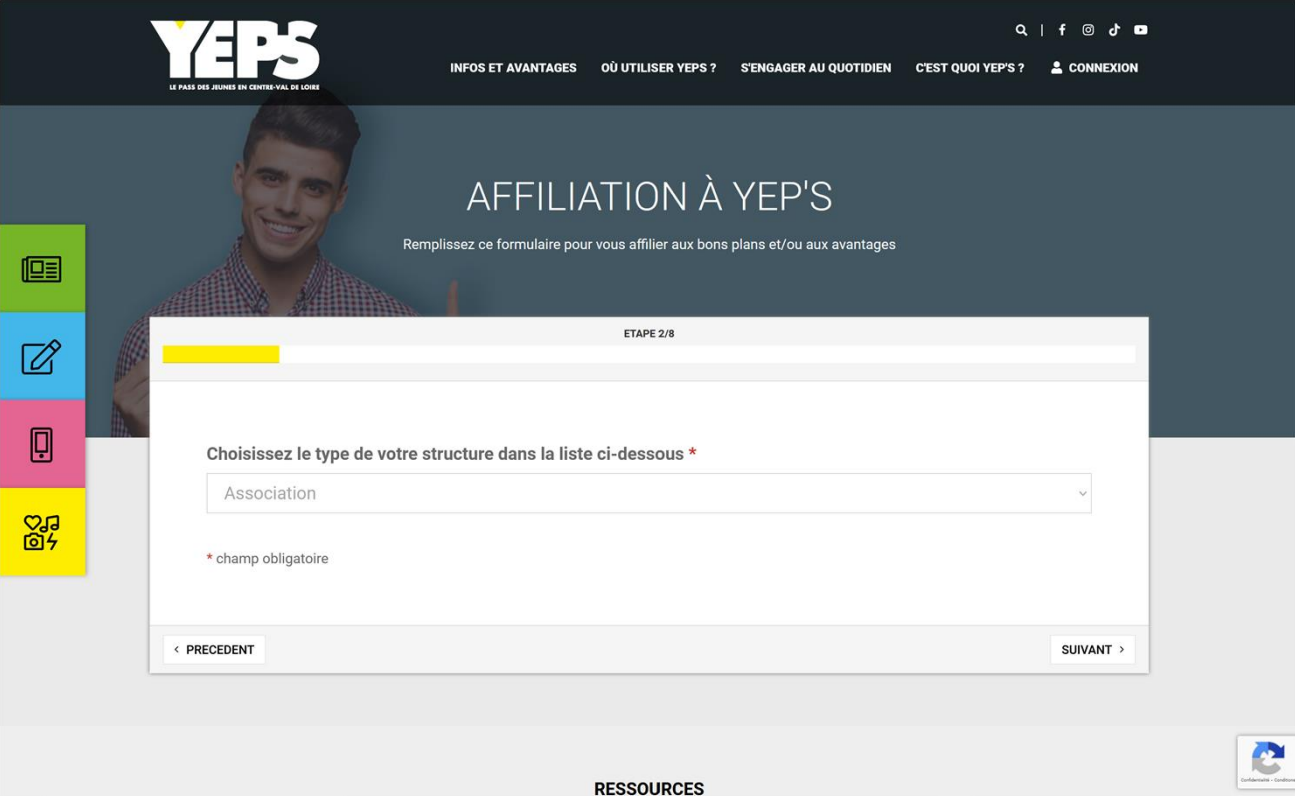


La première étape du formulaire affiche un texte d'information que nous vous invitons à lire avant de cliquer sur le bouton « Suivant ».



The screenshot shows the YEP'S website interface. At the top, there is a dark navigation bar with the YEP'S logo and the tagline "LE PASS DES JEUNES EN CENTRE-VAL DE LOIRE". To the right of the logo are links: "INFOS ET AVANTAGES", "OÙ UTILISER YEP'S ?", "S'ENGAGER AU QUOTIDIEN", "C'EST QUOI YEP'S ?", and "CONNEXION". Below the navigation bar is a hero section with a background image of a smiling man. The text "AFFILIATION À YEP'S" is prominently displayed, followed by the instruction "Remplissez ce formulaire pour vous affilier aux bons plans et/ou aux avantages". On the left side, there is a vertical sidebar with four colored buttons: green (calendar icon), blue (pencil icon), pink (phone icon), and yellow (music icon). The main content area displays a form titled "ETAPE 1/8". The form contains the following text: "Vous souhaitez devenir partenaire YEP'S ? Vous êtes une collectivité, une association, une entreprise œuvrant dans les domaines du livre, du spectacle vivant, du cinéma, du patrimoine, de l'environnement ou du sport... ? Vérifiez si vous remplissez **les conditions nécessaires à votre affiliation à l'encaissement d'avantages YEP'S ainsi qu'aux bons plans** ou uniquement **les conditions nécessaires à votre affiliation aux bons plans YEP'S**. Puis cliquez sur le bouton Suivant (ci-dessous) pour démarrer l'inscription de votre établissement (un formulaire pour chacun des établissements que vous gérez, si vous en gérez plusieurs)." At the bottom right of the form, there is a button labeled "SUIVANT >" which is circled in red. In the bottom right corner of the website, there is a small "Confidentialité - Cookies" link.

Choisissez le type de structure qui vous correspond dans la liste, puis cliquez sur le bouton « Suivant ».



The screenshot shows the YEP'S website interface. The header features the YEP'S logo with the tagline "LE PASS DES JEUNES EN CENTRE-VAL DE LOIRE" and navigation links: "INFOS ET AVANTAGES", "OÙ UTILISER YEP'S ?", "S'ENGAGER AU QUOTIDIEN", "C'EST QUOI YEP'S ?", and "CONNEXION". The main banner area displays "AFFILIATION À YEP'S" and the instruction "Remplissez ce formulaire pour vous affilier aux bons plans et/ou aux avantages". A vertical sidebar on the left contains four icons: a calendar, a notepad, a smartphone, and a heart with musical notes. The central form is titled "ETAPE 2/8" and prompts the user to "Choisissez le type de votre structure dans la liste ci-dessous *". A dropdown menu is open, showing "Association". A red asterisk indicates that this field is mandatory. At the bottom of the form are two buttons: "< PRECEDENT" and "SUIVANT >". The footer includes the word "RESSOURCES" and a small "Confiance - Cookies" icon.

YEP'S
LE PASS DES JEUNES EN CENTRE-VAL DE LOIRE

INFOS ET AVANTAGES OÙ UTILISER YEP'S ? S'ENGAGER AU QUOTIDIEN C'EST QUOI YEP'S ? CONNEXION

AFFILIATION À YEP'S
Remplissez ce formulaire pour vous affilier aux bons plans et/ou aux avantages

ETAPE 2/8

Choisissez le type de votre structure dans la liste ci-dessous *

Association

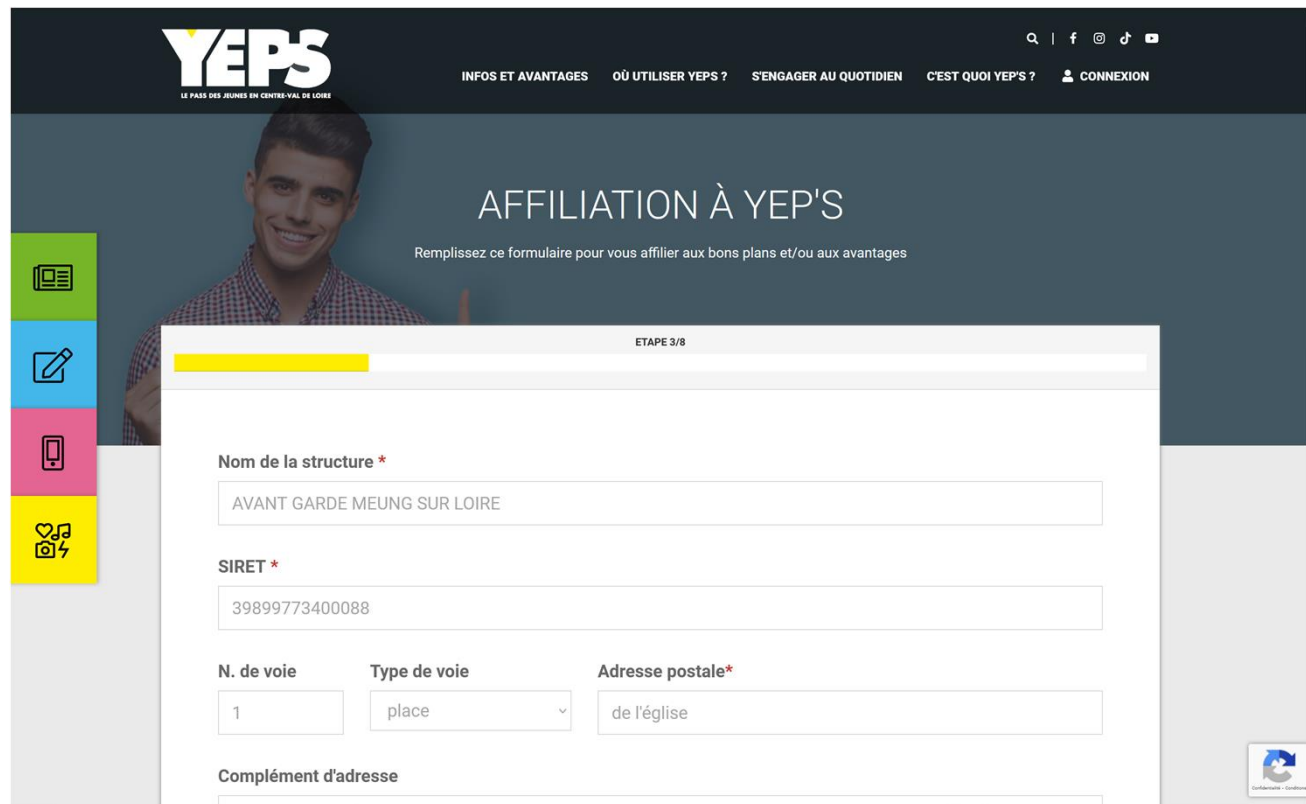
* champ obligatoire

< PRECEDENT SUIVANT >

RESSOURCES

Confiance - Cookies

Renseignez les coordonnées de la structure, puis cliquez sur le bouton « Suivant ».



YEP'S
LE PASS DES JEUNES EN CENTRE-VAL DE LOIRE

INFOS ET AVANTAGES OÙ UTILISER YEP'S ? S'ENGAGER AU QUOTIDIEN C'EST QUOI YEP'S ? CONNEXION

AFFILIATION À YEP'S

Remplissez ce formulaire pour vous affilier aux bons plans et/ou aux avantages

ETAPE 3/8

Nom de la structure *

AVANT GARDE MEUNG SUR LOIRE

SIRET *

39899773400088

N. de voie **Type de voie** **Adresse postale***

1 place de l'église

Complément d'adresse

Complétez les coordonnées, puis cliquez sur le bouton « Suivant ».

YEP'S
LE PASS DES JEUNES EN CENTRE-VAL DE LOIRE

INFOS ET AVANTAGES OÙ UTILISER YEP'S ? S'ENGAGER AU QUOTIDIEN C'EST QUOI YEP'S ? CONNEXION

AFFILIATION À YEP'S

Remplissez ce formulaire pour vous affilier aux bons plans et/ou aux avantages

ETAPE 4/8

Email de la structure *

contact@gnail.com

Confirmation de l'email *

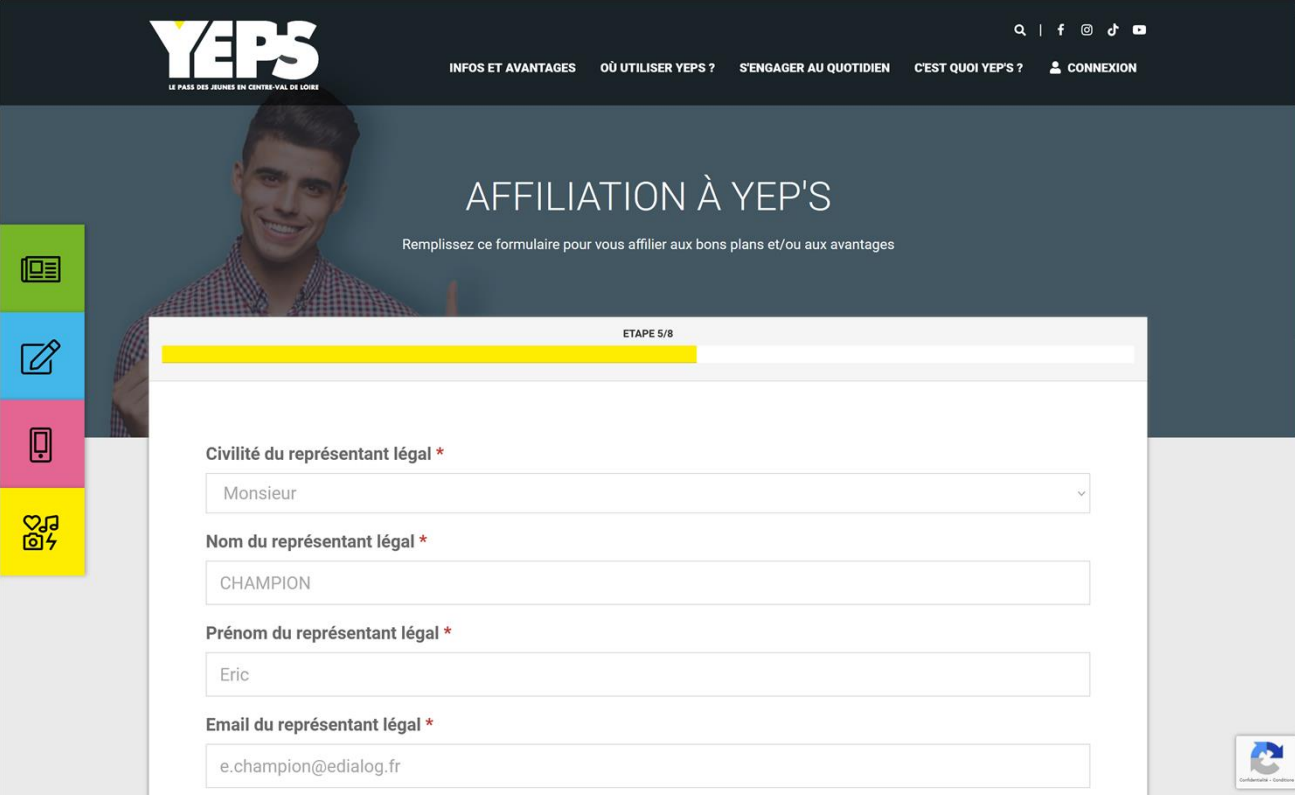
contact@gnail.com

Numéro de téléphone de la structure *

+33 0243160230

☒ J'accepte de recevoir toutes les informations au sujet de YEP'S de la part de la Région Centre-Val de Loire.

Renseignez les coordonnées du responsable légal de la structure, puis cliquez sur le bouton « Suivant ».

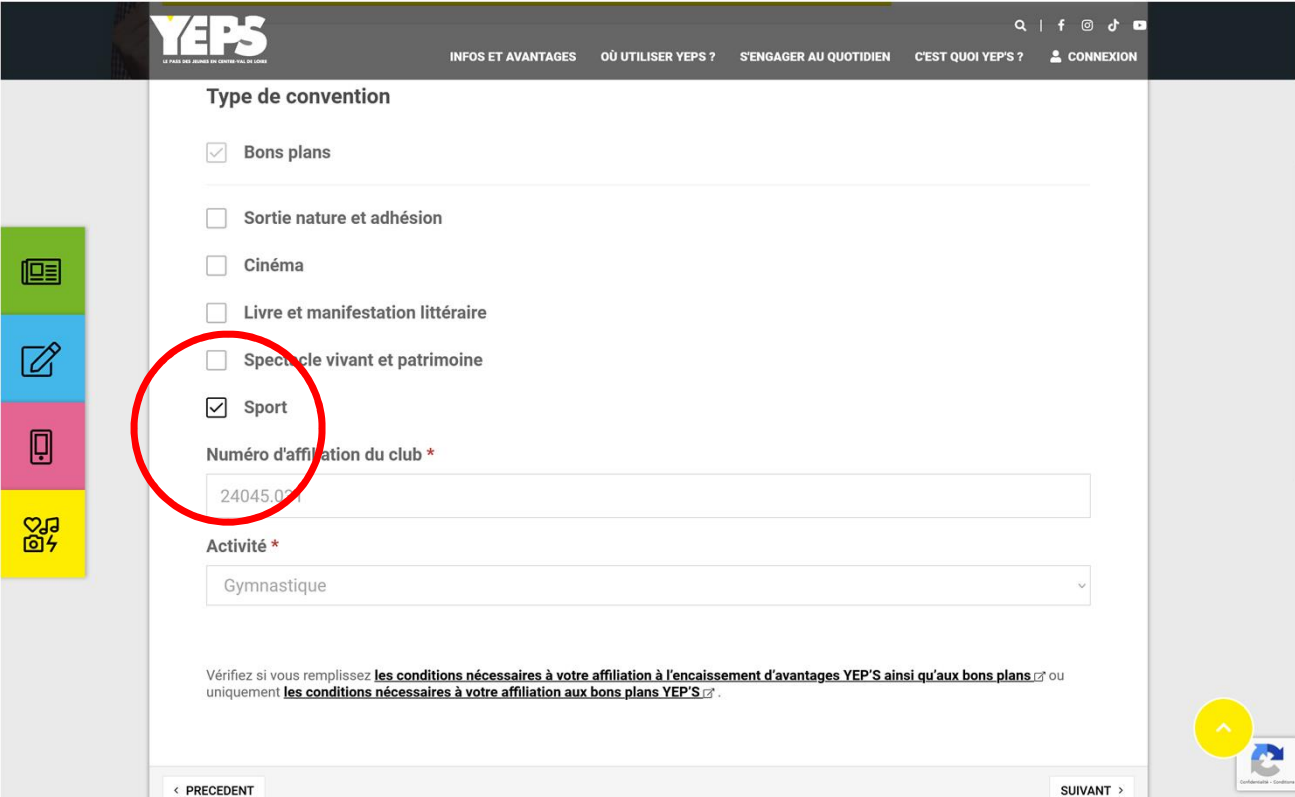


The screenshot displays the YEP'S website interface. At the top, a dark navigation bar contains the YEP'S logo (LE PASS DES JEUNES EN CENTRE-VAL DE LOIRE) and links for 'INFOS ET AVANTAGES', 'OÙ UTILISER YEP'S?', 'S'ENGAGER AU QUOTIDIEN', 'C'EST QUOI YEP'S?', and 'CONNEXION'. Social media icons for search, Facebook, Instagram, Twitter, and YouTube are also present. The main header area features a smiling man and the title 'AFFILIATION À YEP'S' with the subtitle 'Remplissez ce formulaire pour vous affilier aux bons plans et/ou aux avantages'. A vertical sidebar on the left has four colored buttons: green (calendar), blue (pencil), pink (phone), and yellow (heart and camera). The central form, titled 'ETAPE 5/8', contains the following fields:

- Civilité du représentant légal ***: A dropdown menu with 'Monsieur' selected.
- Nom du représentant légal ***: A text input field containing 'CHAMPION'.
- Prénom du représentant légal ***: A text input field containing 'Eric'.
- Email du représentant légal ***: A text input field containing 'e.champion@edialog.fr'.

A small 'Confidentialité - Conditions' link is visible in the bottom right corner of the form area.

Sélectionnez le type de convention « Sport », renseignez votre numéro d'affiliation, choisissez l'activité correspondant à ce numéro d'affiliation, puis cliquez sur le bouton « Suivant ».



YEP'S
LE PASS DES JEUNES DU CENTRE VAL DE LOIRE

INFOS ET AVANTAGES OÙ UTILISER YEP'S ? S'ENGAGER AU QUOTIDIEN C'EST QUOI YEP'S ? CONNEXION

Type de convention

- ☒ Bons plans
- ☐ Sortie nature et adhésion
- ☐ Cinéma
- ☐ Livre et manifestation littéraire
- ☐ Spectacle vivant et patrimoine
- ☒ Sport

Numéro d'affiliation du club *

24045.07

Activité *

Gymnastique

Vérifiez si vous remplissez [les conditions nécessaires à votre affiliation à l'encaissement d'avantages YEP'S ainsi qu'aux bons plans](#) ou uniquement [les conditions nécessaires à votre affiliation aux bons plans YEP'S](#).

< PRECEDENT SUIVANT >

Renseignez l'IBAN du compte sur lequel les sommes devront être versées, puis cliquez sur le bouton « Suivant ».

The screenshot shows the YEP'S website interface. The header includes the YEP'S logo with the tagline 'LE PASS DES JEUNES EN CENTRE-VAL DE LOIRE' and navigation links: 'INFOS ET AVANTAGES', 'OÙ UTILISER YEP'S?', 'S'ENGAGER AU QUOTIDIEN', 'C'EST QUOI YEP'S?', and 'CONNEXION'. The main section is titled 'AFFILIATION À YEP'S' with the instruction 'Remplissez ce formulaire pour vous affilier aux bons plans et/ou aux avantages'. A vertical sidebar on the left contains icons for a menu, a pencil, a smartphone, and a heart with a lightning bolt. The central form is titled 'ETAPE 7/8' and features an IBAN input field with the label 'IBAN *'. The field is pre-filled with 'FR 11 1111 1111 1111 1111 111'. Below the field is a note '* champ obligatoire'. At the bottom of the form are two buttons: '< PRECEDENT' and 'SUIVANT >'. The footer contains the word 'RESSOURCES' and a small circular logo on the right.

YEP'S
LE PASS DES JEUNES EN CENTRE-VAL DE LOIRE

INFOS ET AVANTAGES OÙ UTILISER YEP'S ? S'ENGAGER AU QUOTIDIEN C'EST QUOI YEP'S ? CONNEXION

AFFILIATION À YEP'S
Remplissez ce formulaire pour vous affilier aux bons plans et/ou aux avantages

ETAPE 7/8

IBAN *

FR 11 1111 1111 1111 1111 1111 111

* champ obligatoire

< PRECEDENT SUIVANT >

RESSOURCES

Lisez et acceptez les clauses RGPD, puis cliquez sur le bouton « Continuer pour créer votre compte ».

The screenshot shows the YEP'S website interface during the account creation process. The header includes the YEP'S logo, navigation links, and social media icons. A central banner prompts the user to complete a form for affiliation. A modal window titled 'ETAPE 8/8' is displayed, containing the following text:

En soumettant ce formulaire, j'accepte que les informations saisies soient exploitées dans le cadre de l'instruction par l'équipe YEP'S de mon affiliation au dispositif * **

« * Les informations recueillies feront l'objet de traitements informatiques destinés à traiter votre demande d'affiliation au dispositif. Les destinataires des données sont la Direction Education Jeunesse de la Région et le prestataire de la plateforme, DIALOG. Les informations recueillies seront conservées pendant 4 ans à compter de l'enregistrement de votre demande. En cas de refus de communication des données obligatoires, votre affiliation au dispositif ne pourra pas être enregistrée. Conformément à la loi « informatique et libertés » du 6 janvier 1978 modifiée ainsi qu'au Règlement Général sur la Protection des Données personnelles (UE/2016/679 du 27 avril 2016), vous bénéficiez d'un droit d'accès, de rectification, d'effacement, d'opposition pour des motifs légitimes, de limitation des traitements et de portabilité des informations qui vous concernent que vous pouvez exercer par courrier en vous adressant au délégué à la protection des données de la Région Centre-Val de Loire 9 rue Saint-Pierre Lentin CS94117, 45041 ORLEANS Cedex 1 en joignant une copie de votre pièce d'identité.

Vous êtes informé-e de votre droit d'introduire toute réclamation auprès de la Commission Nationale de l'Informatique et des Libertés (3 Place de Fontenoy – TSA 80715 – 75334 PARIS Cedex 07) Pour toute autre question, merci de nous adresser un message à l'adresse suivante : contact.partenaire@yeps.fr»

☒ ** Je suis informé-e qu'à tout moment j'ai la possibilité de retirer mon consentement *

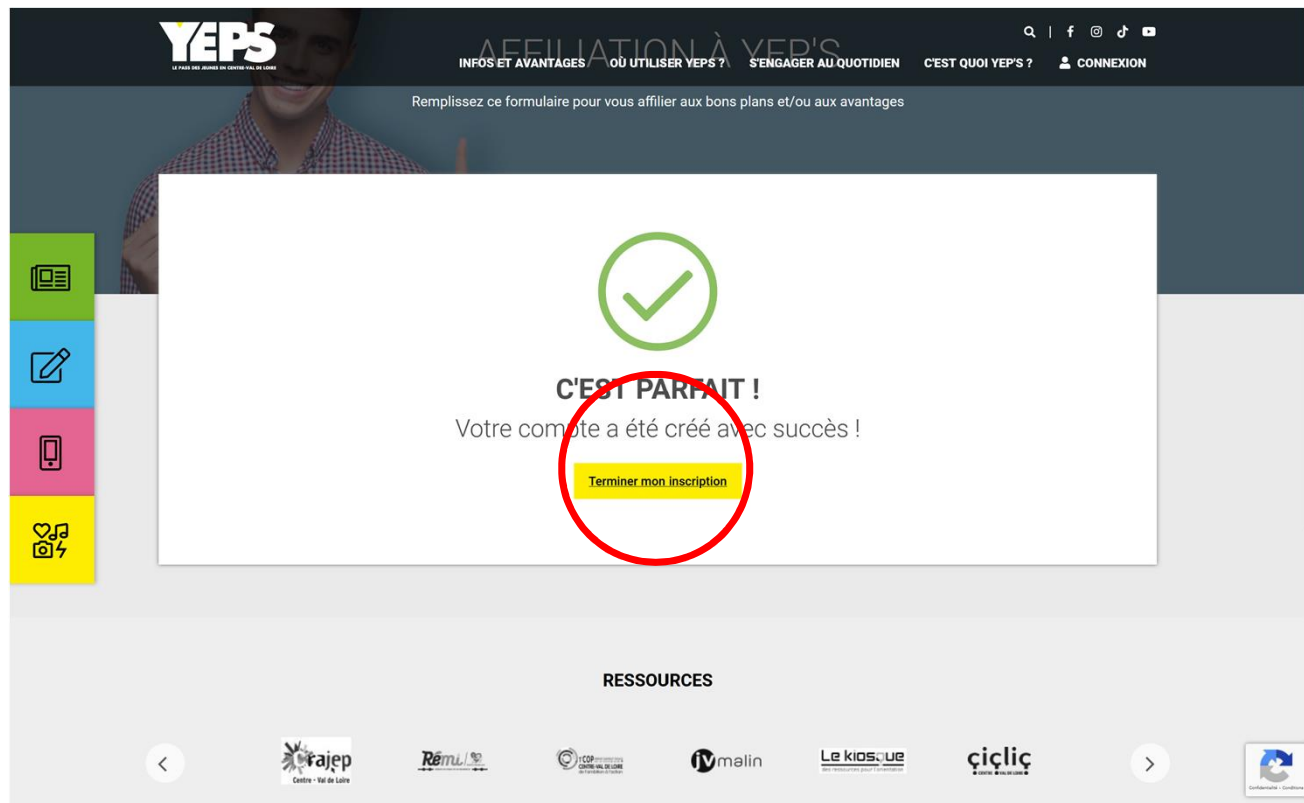
* champ obligatoire

Navigation buttons: < PRECEDENT and CONTINUER

Footer: Confiance - Crédibilité

Votre compte est créé !

Cliquez sur le bouton « Terminer mon inscription » pour accéder à votre tableau de bord.



Votre tableau de bord vous donne accès à toutes les fonctionnalités nécessaires à la gestion de votre compte partenaire. La tuile « Enregistrer une transaction » vous permet d'accéder à l'application Web d'enregistrement d'une transaction. Vous pouvez aussi télécharger et installer sur votre smartphone l'application Smart'TPE YEP'S pour enregistrer des transactions rapidement.

